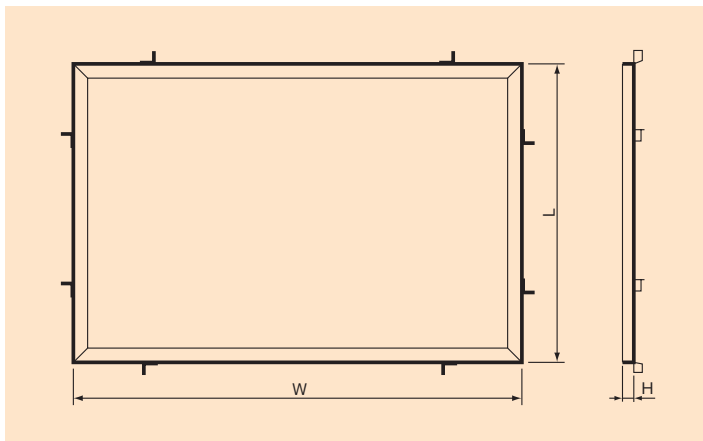


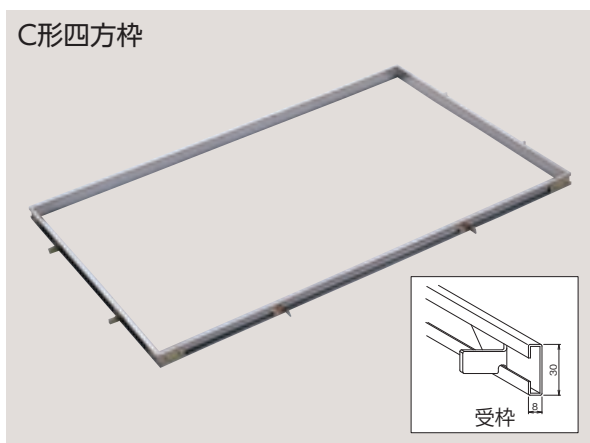
四方四面受枠



■寸法表

|        | 受枠外寸法          | 本体寸法           | 四方四面受枠価格      | 備 考              |
|--------|----------------|----------------|---------------|------------------|
| 四方四面受枠 | W900×L600×H15  | W890×L590×H15  | <b>21,000</b> | ST<br>SG<br>SG-V |
|        | W900×L600×H20  | W890×L590×H20  | <b>22,800</b> |                  |
|        | W1200×L600×H15 | W1190×L590×H15 | <b>23,700</b> |                  |
|        | W1200×L600×H20 | W1190×L590×H20 | <b>25,600</b> |                  |
|        | W1200×L900×H15 | W1190×L890×H15 | <b>26,400</b> |                  |
|        | W1200×L900×H20 | W1190×L890×H20 | <b>28,400</b> |                  |
|        | W1800×L900×H15 | W1790×L890×H15 | <b>31,600</b> |                  |
|        | W1800×L900×H20 | W1790×L890×H20 | <b>34,000</b> |                  |

C形四方枠



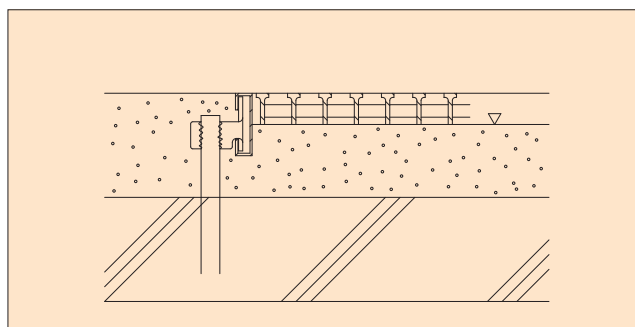
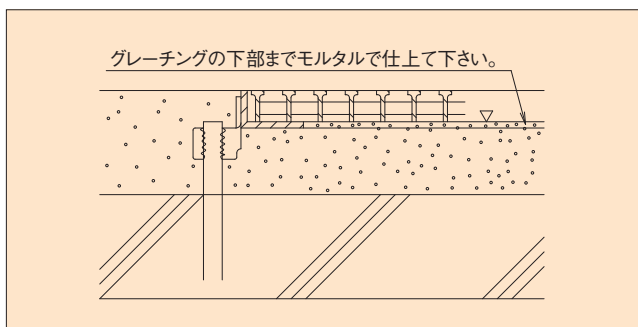
直角ジョイント

■寸法表

※C型四方枠は現場組立てになります。

|         | 受枠外寸法          | 本体寸法              | 価 格           | 備 考              |
|---------|----------------|-------------------|---------------|------------------|
| C形四方枠   | W910×L610×H30  | W890×L590×H15・20  | <b>12,500</b> | ST<br>SG<br>SG-V |
|         | W1210×L610×H30 | W1190×L590×H15・20 | <b>16,800</b> |                  |
|         | W1210×L910×H30 | W1190×L890×H15・20 | <b>25,600</b> |                  |
|         | W1810×L910×H30 | W1790×L890×H15・20 | <b>38,600</b> |                  |
| 直角ジョイント | —              | —                 | <b>1,400</b>  |                  |

納まり図



ルーフ  
ドレイン

マンホール  
鉄 蓋

カラ  
舗装用  
鉄 蓋

カラ  
舗装化粧用  
グレーチング

フロア  
ハッチ

上水道用  
鉄 蓋

鋳鉄蓋製  
格子蓋/  
ガード  
コーナー

排水  
トラップ/  
グリース  
阻 集器

排水金物/  
通気金物/  
吊 環

ツリー  
ガード

鋼板製  
グレーチング

ステンレス製  
グレーチング

F R P  
グレーチング

アルミ製  
グレーチング/  
樹脂  
グレーチング

車 止 め

技術資料・  
会社案内・  
施工例  
写 真 集