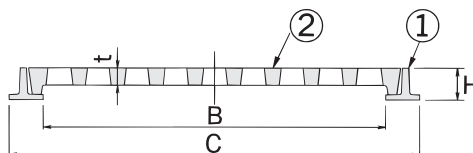
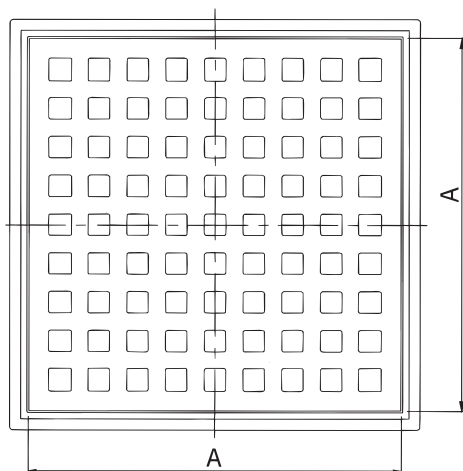



7

T-20 VE-2D 角型開口径
SHASE-S209 (5000kg)

T-6 VE-2A 角型開口径
SHASE-S209 (1500kg)

T-2 VE-2B 角型開口径
SHASE-S209 (500kg)

 ルーフ
ドレイン

 マンホール
鉄蓋

 カラー
舗装用
鉄蓋

 カラー
舗装化粧用
グレーチング

 フロアー
ハッチ

 上水道用
鉄蓋

 鑄鉄蓋製
格子蓋/
ガード
コーナー

 排水
トラップ/
グリース
阻集器

 排水金物/
通気金物/
吊環

 ツリー
ガード

 鋼板製
グレーチング

 ステンレス製
グレーチング

 FRP
グレーチング

 アルミ製
グレーチング/
樹脂
グレーチング

車止め

 技術資料・
会社案内・
施工例
写真集

部品構成表

品番	品名	材質	備考
①	枠	FC200	樹脂系塗装
②	蓋 (VE-2D)	FCD500-7	樹脂系塗装
②	蓋 (VE-2A)	FC200	樹脂系塗装
②	蓋 (VE-2B)	FC200	樹脂系塗装

※注文情報

- 厨房に使用する場合、特殊表面処理が必要です。(別途価格)
- クサリ棒付
- 表示価格には消費税は含まれておりません。

寸法表 (VE-2D、2A)

〈単位:mm〉

呼称	蓋寸法A	有効寸法B	C	H	t(2D)	t(2A)	重量(kg)	安全荷重	破壊荷重	価格(円)	
										VE-2D	VE-2A
VE-2D(2A) 300	330	300	380	40	18	18	16(16)	5000kg (2D) (2A) 1500kg	200KN以上 (2D) (2A) 60KN以上	23,900	20,400
VE-2D(2A) 350	380	350	430	40	18	18	21(19)			27,900	24,200
VE-2D(2A) 400	430	400	480	40	18	20	25(25)			33,100	29,200
VE-2D(2A) 450	480	450	530	40	18	20	30(31)			38,700	32,700
VE-2D(2A) 500	530	500	580	40	20	22	36(38)			59,300	40,000
VE-2D(2A) 600	630	600	680	40	20	22	49(58)			79,100	54,200
VE-2D(2A) 700	730	700	780	40	22	24	70(70)	145,800	107,400		

寸法表 (VE-2B)

〈単位:mm〉

呼称	蓋寸法A	有効寸法B	C	H	t	重量(kg)	安全荷重	破壊荷重	価格(円)
VE-2B 300	330	300	380	40	12	15	500kg	20KN以上	10,600
VE-2B 350	380	350	430	40	12	19			17,700
VE-2B 400	430	400	480	40	12	22			23,500
VE-2B 450	480	450	530	40	12	25			25,800
VE-2B 500	530	500	580	40	14	32			39,800
VE-2B 600	630	600	680	40	14	46			49,100