


上水道用鉄蓋

6










6

●上水道用鉄蓋製品分類表




材質	用途	型式記号	散水栓の呼び径 止水弁 (mm)	ページ	備考
铸铁製FC200 (量水器蓋のみ FCD500)	止水弁	NOB	50以下	186	
		NOB-1S		186	機械設備標準図記号 B-1JCW-103
		NOH	13~20	186	
	散水栓	NOE	13~20	187	
		NKA-3		187	
		M-B		187	都市基盤整備公団型 E-103
	量水器	NM-1A	25~40	188	機械標準図符号 MB-1
		NM-2A	50~80	188	MB-2 JCW105
		NM-3A	100~150	188	MB-3
ステンレス製 SUS304	散水栓	SB24-10	13~20	184	
		SB24-11		184	
		SB24-12		184	
		SB25-13		185	
		SB25-14		185	
		SB25-15		185	
		SB25-16		185	

●ステンレス製上水道用鉄蓋製品一覧表

 <p>SB24-10 (P184)</p>	 <p>SB24-11 (P184)</p>	 <p>SB24-12 (P184)</p>	 <p>SB25-13 (P185)</p>
 <p>SB25-14 (P185)</p>	 <p>SB25-15 (P185)</p>	 <p>SB25-16 (P185)</p>	

● 鋳鉄製上水道用鉄蓋製品一覧表

6



ルーフ
ドレイン

マンホール
鉄蓋

カラー
舗装用
鉄蓋

カラー
舗装化粧用
グレーチング

フローア
ハッチ

上水道用
鉄蓋

鋳鉄蓋製
格子蓋/
ガード
コーナー

排水
トラップ

排水金物/
通気金物/
吊環

ツリー
ガード

鋼板製
グレーチング

ステンレス製
グレーチング

F R P
グレーチング

アルミ製
グレーチング/
樹脂
グレーチング

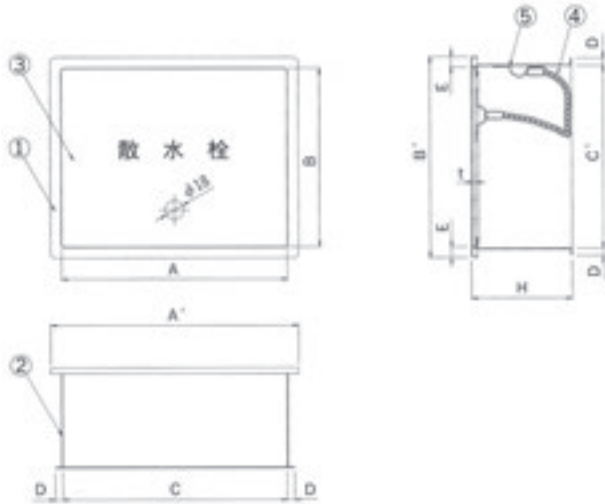
車止め

技術資料・
会社案内・
施工例
写真集

6

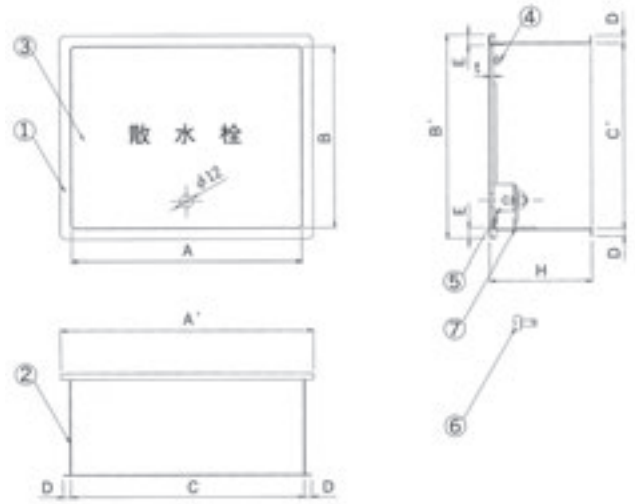
SB24-10

床 用



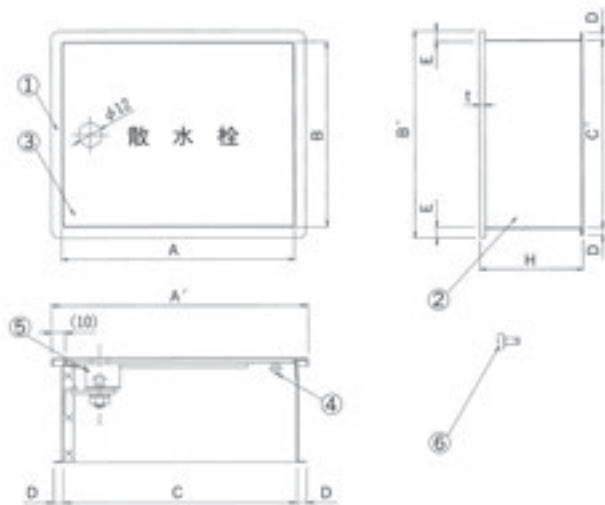
SB24-11

床 用 鍵 付



SB24-12

床 用 鍵 付



※注文情報

- ステンレス製(SUS 304)ですので腐食せず、永久的に美観を保ちます。
- 表面部は美しいヘアライン加工仕上げです。
- 底板はありません。
- 散水栓の文字無しも製作出来ます。
- 表示価格には消費税は含まれておりません。

■部品構成表(SB24-10)

品番	品名	材質	備考
①	枠	SUS304	-
②	本体	SUS304	-
③	蓋	SUS304	t3
④	クサリ	SUS304	-
⑤	フック	SUS304	-

■部品構成表(SB24-11、SB24-12)

品番	品名	材質	備考
①	枠	SUS304	-
②	本体	SUS304	-
③	蓋	SUS304	t3
④	扉受け軸(SB24-11)	SUS304	-
④	扉受け軸(SB24-12)	SUS304	φ7
⑤	鍵ユニット	SUS304,真鍮	クロームメッキ
⑥	キー	真鍮	クロームメッキ
⑦	当たり	SUS304	-

■寸法表

〈単位:mm〉

呼称	A	A'	B	B'	C	C'	H	D	E	t	価格(円)
SB24-10	214	235	169	190	217	173	95	7	10	3	15,100
SB24-11	214	235	169	190	217	173	95	7	10	3	26,100
SB24-12	214	235	169	190	217	173	95	7	10	3	26,100

 ルーフ
ドレイン

 マンホール
鉄 蓋

 カラー
舗装用
鉄 蓋

 カラー
舗装化粧用
グレーチング

 フロアー
ハッチ

 上水道用
鉄 蓋

 鋳鉄蓋製
格子蓋/
ガード
コーナー

 排水
トラップ

 排水金物/
通気金物/
吊 環

 ツリー
ガード

 鋼板製
グレーチング

 ステンレス製
グレーチング

 FRP
グレーチング

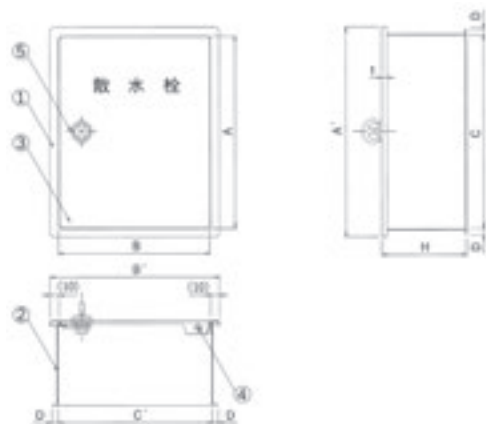
 アルミ製
グレーチング/
樹脂
グレーチング

車止め

 技術資料・
会社案内・
施工例
写真集

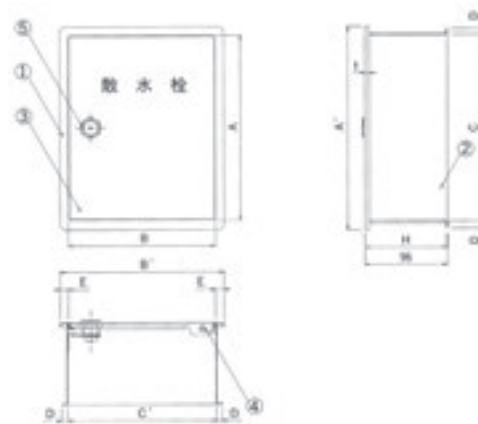
SB25-13

壁用イカリ型



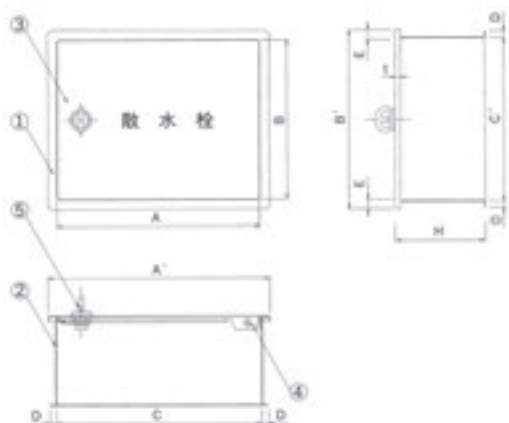
SB25-14

壁用鍵付



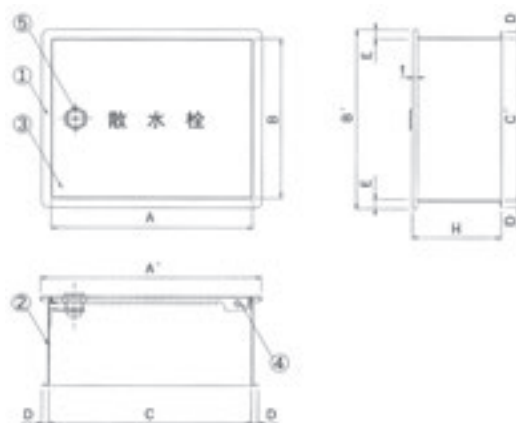
SB25-15

壁用イカリ型



SB25-16

壁用鍵付



※注文情報

- ステンレス製(SUS 304)ですので腐食せず、永久的に美観を保ちます。
- 表面部は美しいヘアライン加工仕上げです。
- 底板はありません。
- 散水栓の文字無しも製作出来ます。
- 表示価格には消費税は含まれておりません。

■部品構成表 (SB25-13, SB25-15)

品番	品名	材質	備考
①	枠	SUS304	—
②	本体	SUS304	—
③	蓋	SUS304	t1.2
④	扉受け軸	SUS304	φ7
⑤	イカリ型つまみ	SUS304	A-20-5

■部品構成表 (SB25-14, SB25-16)

品番	品名	材質	備考
①	枠	SUS304	—
②	本体	SUS304	—
③	蓋	SUS304	t1.2
④	扉受け軸	SUS304	φ7
⑤	システムロック	SUS304	C-35A

■寸法表

呼称	A	A'	B	B'	C	C'	H	D	E	t	価格(円)
SB25-13	214	235	169	190	217	173	95	7	10	3	16,400
SB25-14	214	235	169	190	217	173	95	7	10	3	18,500
SB25-15	214	235	169	190	217	173	95	7	10	3	16,400
SB25-16	214	235	169	190	217	173	95	7	10	3	18,500

〈単位:mm〉

6

 ルーフ
ドレイン

 マンホール
鉄蓋

 カラー
舗装用
鉄蓋

 カラー
舗装化粧用
グレーチング

 フローア
ハッチ

 上水道用
鉄蓋

 鑄鉄蓋製
格子蓋/
ガード
コーナー

 排水
トラップ

 排水金物/
通気金物/
吊環

 ツリー
ガード

 鋼板製
グレーチング

 ステンレス製
グレーチング

 FRP
グレーチング

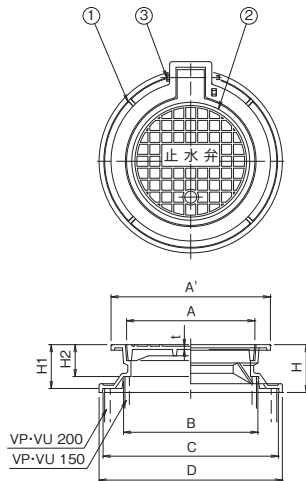
 アルミ製
グレーチング/
樹脂
グレーチング

車止め

 技術資料・
会社案内・
施工例
写真集

NOB

止水弁ボックス

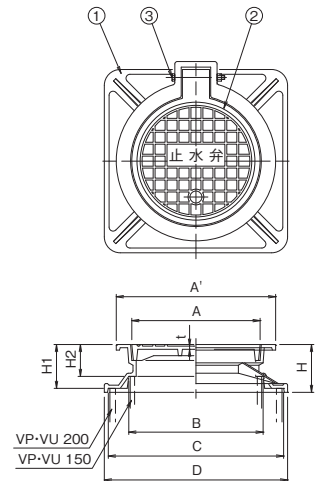


■仕様と特長
1. 呼び径は40mm以下用です。

NOB-1S

止水弁ボックス

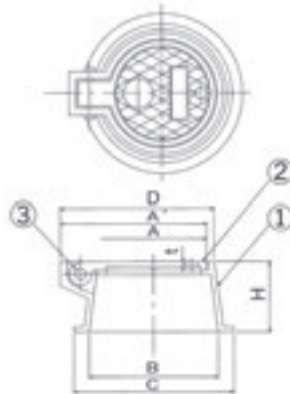
機械設備工事標準図記号 B-1 JCW-103



■仕様と特長
1. 呼び径は40mm以下用です。

NOH

バルブボックス



■仕様と特長
1. 呼び径は50mm用です。
文字なし 止水弁 制水弁 からお選び下さい。

※注文情報

●表示価格には消費税は含まれておりません。

■部品構成表 (NOB、NOB-1S、NOH)

品番	品名	材質	備考
①	枠	FC200	樹脂系塗装
②	蓋	FC200	樹脂系塗装
③	ヒンジ	SS400	樹脂系塗装

■部品構成表 (NCH-1P)

品番	品名	材質	備考
①	枠	FC200	樹脂系塗装
②	蓋	FC200	樹脂系塗装
③	パッキン	クロロプレン	-

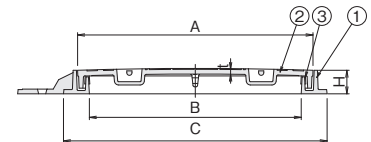
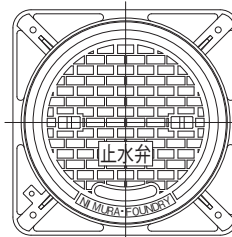
■寸法表 (NOB、NOB-1S、NOH)

呼称	A	A'	B	C	D	H	H1	H2	t	重量(kg)	価格(円)
NOB	162	200	169	220	230	60	55	40	4.0	3.5	10,300
NOB-1S	162	200	169	220	230	60	55	40	4.0	4.2	10,800
NOH	168	200	205	255	245	112	-	-	8.0	12.0	18,400

■寸法表 (NCH-1P)

呼称	A	B	C	H	t	重量(kg)	破壊荷重	適用荷重	価格(円)
NCH-1P 300	350	300	410	50	9	18	60KN以上	T-6	20,900
NCH-1P 450	500	450	560	50	10	31	60KN以上	T-6	36,900

T-6 NCH-1P(パッキン付)

 SHASE-S 209 JCW103
 簡易密閉型
 機械設備標準図符号 MPA-P
 中荷重型マンホール


■仕様と特長
1. 止水弁 文字鋳出入りです。
2. 総質量6tまでの車両が通行する敷地内(公道を除く)に使用できます。

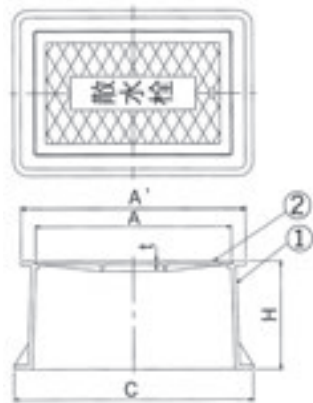
(単位:mm)

(単位:mm)

NOE

散水栓

■機械標準図符号 B-3

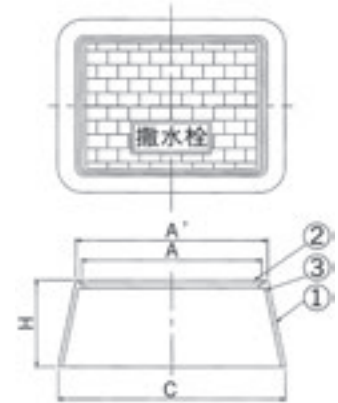


■仕様と特長

1.呼び径は13~20mm用です。

NKA-3

撒水栓



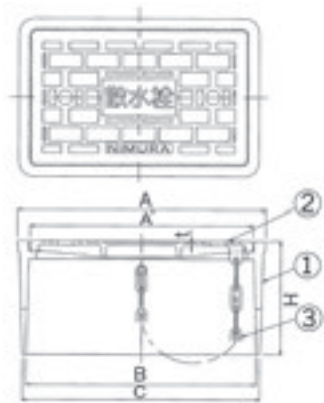
■仕様と特長

1.呼び径は13mm用です。

M-B

散水栓

都市基盤整備公団型 E-103



※注文情報

●表示価格には消費税は含まれておりません。

■部品構成表 (NOE、NKA-3、M-B)

品番	品名	材質	備考
①	枠	FC200	樹脂系塗装
②	蓋	FC200	樹脂系塗装
③	ヒンジ(NKA-3)	SS400	樹脂系塗装
③	鎖(M-B)	SS400	ユニクロメッキ

■寸法表 (NOE、NKA-3、M-B)

〈単位:mm〉

呼称	A	A'	B	C	H	t	重量(kg)	価格(円)
NOE	256×166	300×210	—	308×218	150	6	9	18,300
NKA-3	226×166	234×178	—	280×220	95	—	3.5	6,800
M-B	326×216	293×183	302×192	312×202	150	3.5	11.3	38,300

ルーフトレイン

マンホール鉄蓋

カラー舗装用鉄蓋

カラー舗装化粧用グレーチング

フロアハッチ

上水道用鉄蓋

鋳鉄蓋製格子蓋／ガードコーナー

排水トラップ

排水金物／通気金物／吊環

ツリーガード

鋼板製グレーチング

ステンレス製グレーチング

F R P グレーチング

アルミ製グレーチング／樹脂グレーチング

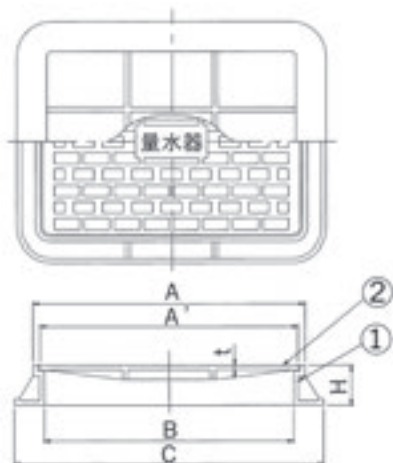
車止め

技術資料・会社案内・施工例写真集

6

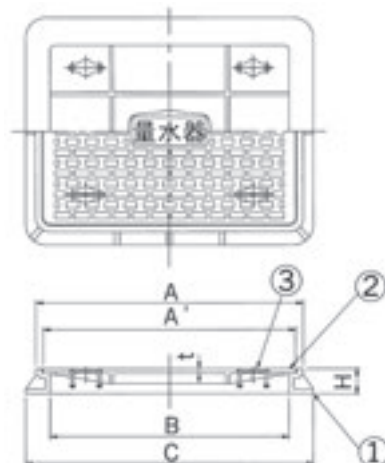
T-14

NM-1A

 MB-1 該当品
JCW 105


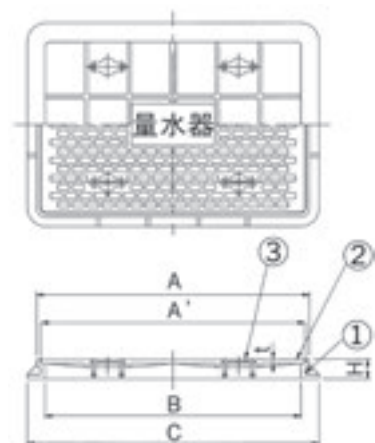
T-14

NM-2A

 MB-2 該当品
JCW 105


T-14

NM-3A

 MB-3 該当品
JCW 105


※注文情報

- 中心に量水器マークが必要ですが、散水栓その他のマークも可能です。
- マークの寸法は142×50です。(NM-1A)
- マークの寸法は(234/2)×80です。(NM-2A)
- マークの寸法は(370/2)×137です。(NM-3A)
- NM-1A 呼び径は25～32mmです。
- NM-2A 呼び径は40～65mmです。
- NM-3A 呼び径は80～150mmです。
- 開閉にはV型取手を御使用下さい。(NM-1A)
- 蓋は2枚割りです。(NM-2A・NM-3A)
- 表示価格には消費税は含まれておりません。

 ルーフ
ドレイン

 マンホール
鉄蓋

 カラー
舗装用
鉄蓋

 カラー
舗装化粧用
グレーチング

 フロアー
ハッチ

 上水道用
鉄蓋

 鋳鉄蓋製
格子蓋/
ガード
コーナー

 排水
トラップ

 排水金物/
通気金物/
吊環

 ツリー
ガード

 鋼板製
グレーチング

 ステンレス製
グレーチング

 FRP
グレーチング

 アルミ製
グレーチング/
樹脂
グレーチング

車止め

 技術資料・
会社案内・
施工例
写真集

部品構成表 (NM-1A) (NM-2A) (NM-3A)

品番	品名	材質	備考
①	枠	FC200	樹脂系塗装
②	蓋	FCD500	樹脂系塗装
③	取手 (NM-2A) (NM-3A)	SS400	溶融亜鉛メッキ

寸法表

〈単位:mm〉

呼称	A	A'	B	C	H	t	重量(kg)	破壊荷重	適用荷重	価格(円)
NM-1A	475×355	450×330	435×315	540×420	70	8	20	140KN以上	T-14	40,200
NM-2A	800×600	755×555	715×515	860×680	75	14	83	140KN以上	T-14	153,300
NM-3A	1180×800	1140×760	1105×715	1260×880	85	18	190	140KN以上	T-14	282,000