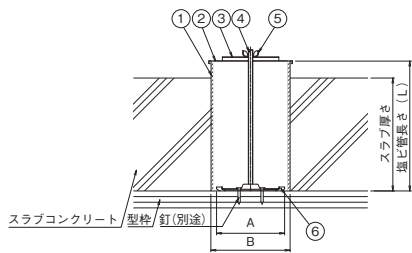
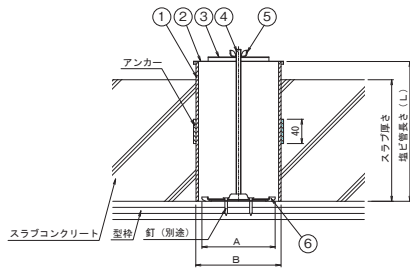


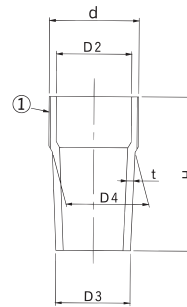
KN 貫通スリーブ



KNY 貫通スリーブ(脱落防止タイプ)



NKT テーパースリーブ 塩ビ管接続用 鋳鉄製



部品構成表 (KN・KNY)

品番	品名	材質	備考	数量
①	スペーサー	塩ビ	VU管	1
②	養生カバー	SPCC	—	1
③	プレート	SPCC	—	1
④	全ネジボルト	SWRM	M8	1
⑤	蝶ナット	SWRM	M8	1
⑥	位置決め座	SPCC	KN-VU150は、SS400です	1

※注文情報

- 御注文の際は、塩ビ管長さ(L)寸法をご指示下さい。
- 塩ビ管長さ(L)寸法は、スラブ厚さ+30mm程度で設定して下さい。
- スラブコンクリートに配管等を通す貫通穴を開ける為の金具です。
- スペーサーはVU管です。
- デッキプレート用取付金具製作できます。(別途見積りいたします)

(ご注文例) KN-VU 75 L=300

■寸法表 (KN)

〈単位:mm〉

呼称記号	サイズ	A	B	価格(円)			
				L寸法200以下	L寸法201~300	L寸法301~400	L寸法401~500
KN-VU 75	75(3吋)	81	89	1,900	2,100	2,500	2,600
KN-VU 100	100(4吋)	105	114	2,400	2,600	3,000	3,300
KN-VU 125	125(5吋)	129	140	2,800	3,300	3,700	4,400
KN-VU 150	150(6吋)	152	165	3,000	3,500	4,200	5,000

■寸法表 (KNY)

〈単位:mm〉

呼称記号	サイズ	A	B	価格(円)			
				L寸法200以下	L寸法201~300	L寸法301~400	L寸法401~500
KNY-VU 75	75(3吋)	81	89	3,700	4,100	4,500	5,700
KNY-VU 100	100(4吋)	105	114	4,100	4,500	5,000	6,400
KNY-VU 125	125(5吋)	129	140	4,600	5,700	7,100	8,900
KNY-VU 150	150(6吋)	152	165	5,500	6,300	7,400	9,300

■寸法表 (NKT)

〈単位:mm〉

サイズ	D1	D2	D3	D4	H	t	価格(円)	1梱入数
50(2吋)	59.6	50	44	55	171	5	2,100	10
65(2½吋)	75.1	65	61	71	171	5	2,600	10
75(3吋)	87.8	75	72	81	177	5	3,000	5
100(4吋)	113.0	102	97	105	177	6	5,400	4
125(5吋)	138.4	124	123	134	177	6	6,600	3
150(6吋)	163.8	150	148	152	177	7	10,100	2

■部品構成表 (NKT)

品番	品名	材質	備考
①	本体	FC200	樹脂系塗装

※注文情報

- dネジ部は管用テーパネジです。
- ガス管接続用ドレインの接続口にこのNKT型テーパースリーブを接続することによって塩化ビニール管を御使用できます。