

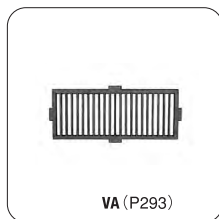
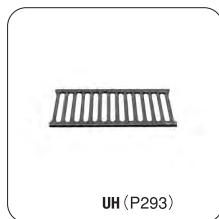
## 物 金 通 氣 環 吊 通



## ●通気金物製品分類表

用途	接続管	型式記号	ページ	備考
床下換気口用	—	UH	293	
		VA	293	公団型
通気口用	SGP管	NO.14	294	内ネジ
		NO.15	294	外ネジ
	VU-VP管	NO.16	294	
吊環		SR	295	ステンレス製

## ●製品一覧表



UH 立目厚口

# UH

■仕様と特長

1.ステンレスアミ(#×16)付もできます。

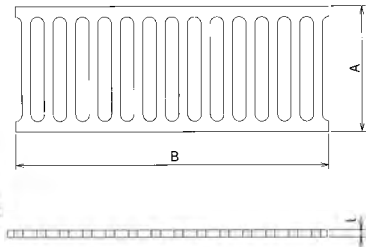
■部品構成表

材 質	備 考
FC200	樹脂系塗装

■寸法表 (UH)

〈単位：mm〉

呼 称	幅 A	長さ B	t	呼 称	幅 A	長さ B	t
UH 120×400	120	400	6.5	UH 150×450	150	450	6.5
UH 120×450	120	450	6.5	UH 180×400	180	400	6.5
UH 150×300	150	300	6.5	UH 200×400	200	400	6.5



# VA

公団型 (170×420)

■仕様と特長

1.ステンレスアミ(#×16)付もできます。

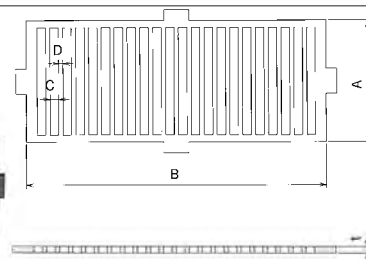
■部品構成表

材 質	備 考
FC200	樹脂系塗装

■寸法表 (VA)

〈単位：mm〉

呼 称	幅 A	長さ B	厚み t	子巾 C	骨巾 D	呼 称	幅 A	長さ B	厚み t	子巾 C	骨巾 D
※VA 170×420	170	420	9	12	6	VA 120×300	120	300	9	12	6
VA 180×440	180	440	9	12	6	VA 150×300	150	300	9	12	6
VA 100×500	100	500	9	12	6						



10

 ルーフ  
ドレイン

 マンホール  
鉄蓋  
取付ピット

 床化装用  
マンホール  
鉄蓋

 ガーデン用  
グレーチング

 アプローチ  
鉄製マンホール

 上水用  
鉄蓋

 横断、  
側溝用  
鍍鉄蓋

 排水  
トラップ

排水金物

 通気金物  
吊環

 ツリー  
ガード

 銅板製  
グレーチング

 FRP  
グレーチング

 スタリス製  
グレーチング

車止め

 グリース  
阻集器

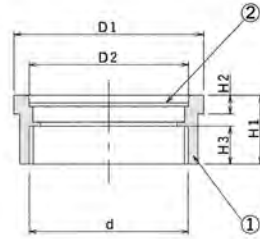
資料編

内ネジ

## NO.14

### ■仕様と特長

1.網目寸法φ0.37×16メッシュ



### ■部品構成表

品番	品名	材質	備考
①	枠	CAC202	Ni-Crメッキ
②	ア	SUS304	—

### ■寸法表 (NO.14)

(単位: mm)

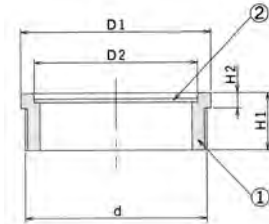
呼称	D1	D2	d	H1	H2	H3	呼称	D1	D2	d	H1	H2	H3
NO.14 32(1½吋)	50	42	41.9	18	5	8	NO.14 65(2½吋)	80	71	75.1	19	5	10
NO.14 40(1½吋)	55	46	47.8	19	5	10	NO.14 75(3吋)	93	85	87.8	19	6	10
NO.14 50(2吋)	64	57	59.6	19	5	10	NO.14 100(4吋)	118	111	113.0	21	6	12

外ネジ

## NO.15

### ■仕様と特長

1.網目寸法φ0.37×16メッシュ



### ■部品構成表

品番	品名	材質	備考
①	枠	CAC202	Ni-Crメッキ
②	ア	SUS304	—

### ■寸法表 (NO.15)

(単位: mm)

呼称	D1	D2	d	H1	H2	呼称	D1	D2	d	H1	H2
NO.15 32(1½吋)	45	37	41.9	15	4	NO.15 65(2½吋)	78	70	75.1	16	5
NO.15 40(1½吋)	50	43	47.8	15	4	NO.15 75(3吋)	90	82	87.8	16	5
NO.15 50(2吋)	62	52	59.6	15	4	NO.15 100(4吋)	115	107	113.0	20	5

VU-VP用

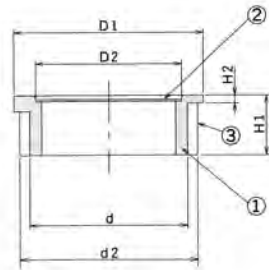
## NO.16

### ■仕様と特長

1.網目寸法φ0.37×16メッシュ

2.NO.16は差し込み用VU-VP兼用になっています。

3.VP管使用時には、ソケットを取りはずして下さい。



### ■部品構成表

品番	品名	材質	備考
①	枠	CAC202	Ni-Crメッキ
②	ア	SUS304	—
③	ソケット	塩ビ	—

### ■寸法表 (NO.16)

(単位: mm)

呼称	D1	D2	d	d2	H1	H2	呼称	D1	D2	d	d2	H1	H2
NO.16 32(1½吋)	42	28	31	—	15	2	NO.16 65(2½吋)	76	62	67	71	16	2
NO.16 40(1½吋)	48	37	40	44	15	2	NO.16 75(3吋)	89	75	78	83	18	3
NO.16 50(2吋)	60	47	51	56	15	2	NO.16 100(4吋)	114	95	100	107	19	3

環鋼径:φ19mm

# SR

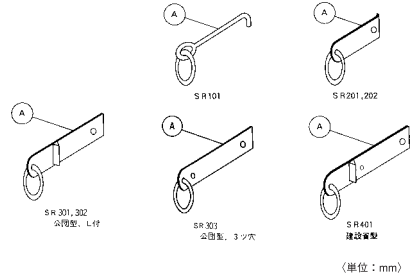


## ■ 部品構成表

品名	材質	備考
本体	SUS304	バフ研磨仕上げ
吊環	SUS304	バフ研磨仕上げ

## ■ 寸法表 (SR)

呼称	リング	A 部	重量	備考	呼称	リング	A 部	重量	備考
SR 101	φ19×100	φ19×350	1.7kg	丸足丸環型	SR 302	φ19×100	FB 9×60×400	2.5kg	公団型 JE204-1, L付
SR 201	φ19×100	FB 9×50×250	1.6	平足丸環型	SR 303	φ19×100	FB 9×60×400	2.5	公団型 JE502, 3ツ穴
SR 202	φ19×100	FB 9×65×300	2.1	平足丸環型	SR 401	φ19×80×120	FB 9×65×455	2.7	国土交通省型8-31
SR 301	φ19×100	FB 9×60×320	2.0	公団型 JE204-2, L付					



10

ルーフ  
ドレイン

マンホール  
鉄蓋  
取付ピット

床化管  
用マンホール  
鉄蓋

カラー蓋用  
グレーチング

707-ロッチ  
型マンホール

上水道用  
鉄蓋

横断、  
側溝用  
鑄鉄蓋

排水  
トラップ

排水金物

通気金物  
吊環

ツリー  
ガード

銅板製  
グレーチング

F R P  
グレーチング

ステンレス製  
グレーチング

車止め

グリース  
阻集器

資料編