


歩道用

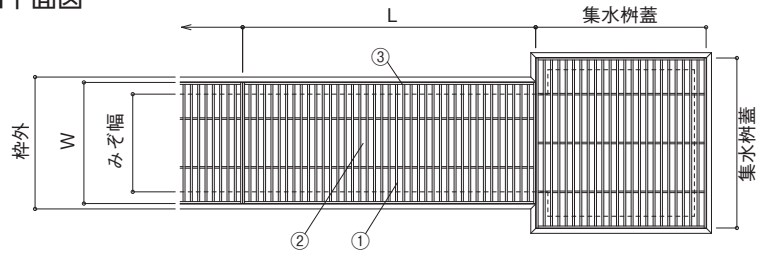
AD

ノンスリップタイプ
(アルミ I パーノーマルスリットタイプ)

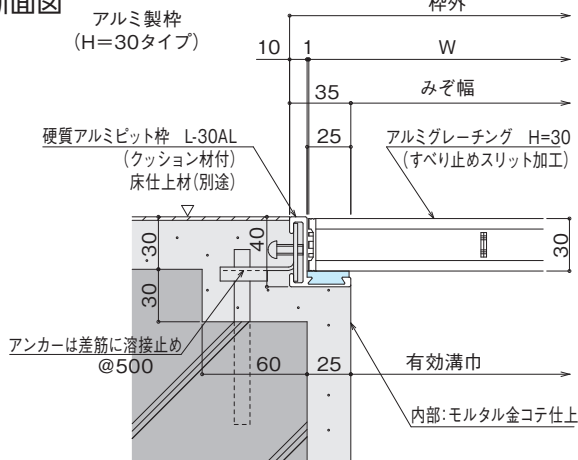
日本下水道事業団下水道施設標準図 A-04




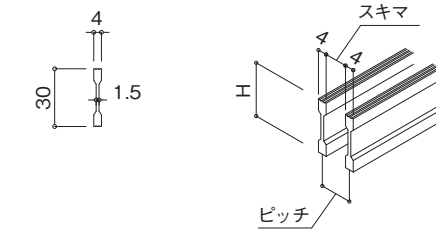
■平面図



■断面図



■メインバーの形状



ノンスリップ形状

※注文情報

メインバー上面にスベリ止のスリット加工を施しています。
規格品以外の寸法も製作致します。
コーナー部分は必ず受枠がまわるようにして下さい。
開閉用に取手を付けられます。
アルミ製の蓋で保守点検の開閉が楽に行えます。
天井ルーバー、目隠しパネルとしても利用できます。
設計荷重は床用3530N/m²とする。
許容たわみ量は床用1/300とする。

品名	材質	摘要
アルミピット枠	A6063S-T5	アルミニウム合金押出型材 陽極酸化塗装複合皮膜 (A2種)
クッション材	塩ビ系ゴム	
アルミメインバー	A6063S-T5	アルミニウム合金押出型材 陽極酸化塗装 メインバー:ノーマルスリット加工
アルミクロスバー		
アルミエンドバー		

■呼称・寸法・重量表

みぞ幅 (mm)	呼称	本体寸法 (mm)			ベアリングバーピッチ (mm)				受枠 コーナーアングル	価格
		W	L	H	ピッチ30	ピッチ20	ピッチ15	ピッチ10		
					重量 (kg)	重量 (kg)	重量 (kg)	重量 (kg)	呼称	本体・受枠
100	AD 30-1	148	996	30	0.9	1.2	1.5	3.6	L-30AL	別途見積り 致します。
150	AD 30-1.5	198	996	30	1.2	1.6	2.0	4.6	L-30AL	
200	AD 30-2	248	996	30	1.4	1.9	2.4	5.7	L-30AL	
250	AD 30-2.5	298	996	30	1.6	2.2	2.9	6.8	L-30AL	
300	AD 30-3	348	996	30	1.9	2.6	3.4	8.0	L-30AL	
350	AD 30-3.5	398	996	30	2.1	3.0	3.8	9.1	L-30AL	

ルー
ドレイン

マンホール
鉄 蓋

カラ
舗装用
鉄 蓋

カラ
舗装化粧用
グレーチング

フロア
ハッチ

上水道用
鉄 蓋

铸铁蓋製
格子蓋/
ガード
コーナー

排水
トラップ

排水金物/
通気金物/
吊 環

ツリー
ガード

鋼板製
グレーチング

ステンレス製
グレーチング

F R P
グレーチング

アルミ製
グレーチング/
樹脂
グレーチング

車止め

技術資料・
会社案内・
施工例
写真集