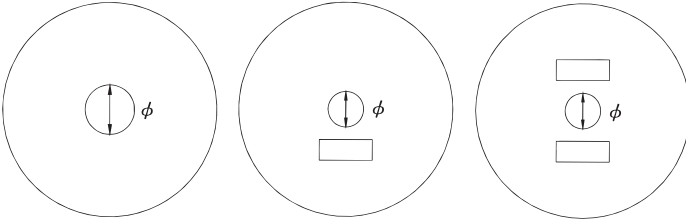


● 鋳鉄マンホール・マーク文字について

・ 鋳出マークの種類の高さについて

蓋寸法の大小によってマークの高さの文字が社内基準でありますので製作指示の場合はお問い合わせください。

〈NCH各種、NKH、NAH、NIH〉

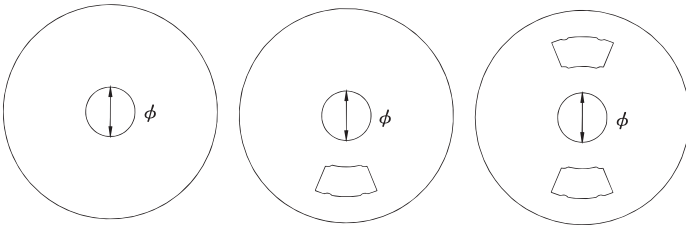


■ 寸法表

〈単位:mm〉

呼称	サイズ	中心丸φ	角型
NCH-各種 NKH NAH NIH	300	φ85	35×120
	350		
	400		
	450	φ120	62×134
	500		
	600		
	750		
900			

〈NPD、NPS、NPSD、NPA、NPA-D、NPA防水型、NPH〉



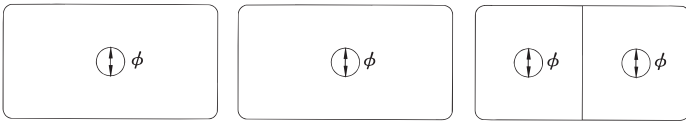
■ 寸法表

〈単位:mm〉

呼称	サイズ	中心丸φ	扇型
NPD	600	φ165	[扇型]
NPS			
NPS-D			
NPA			
NPA-D			
NPA-防水型			
NPH			[扇型]

〈NCN-8P、NCN-2P、NC-1A、NC-2A、NC-3A〉

NCN-8P、NCN-2P、 NC-1A、NC-2A、 NC-3A



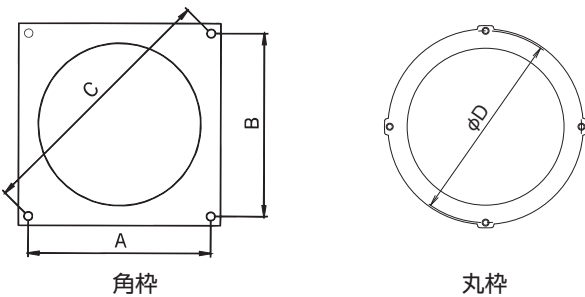
■ 寸法表

〈単位:mm〉

呼称	サイズ	中心丸φ	角型
NCN-8P	855×485	φ165	—
NCN-2P	1285×685		—
NC-1A	690×290	φ120	—
NC-2A	856×456		—
NC-3A	1255×655		—

〈NCH各種 受枠穴位置寸法〉

穴15φ×4ヶ所



■ 寸法表

〈単位:mm〉

穴位置寸法	NCH-D, NCH-1, NCH-8	NCH-2							
		A		B		C		D	
		A	B	C	D	A	B	C	D
300	337	337	477	—	320	320	453	—	
350	385	385	545	—	365	365	516	—	
400	435	435	615	—	410	410	580	—	
450	460	460	651	550	455	455	644	550	
500	541	541	766	600	520	520	736	600	
600	630	630	891	700	602	602	852	700	
750	800	800	1131	—	800	800	1131	—	
900	950	950	1344	—	950	950	1344	—	